
























Lotto 1 - C.so Raffaello - Direzione Lavori

CALCOLO DEI COMPENSI

I compensi sono calcolati sulla base del D.M. GIUSTIZIA 17/06/2016 "Approvazione delle tabelle dei corrispettivi commisurati al livello qualitativo delle prestazioni di progettazione adottato ai sensi dell'art. 24, comma 8, del decreto legislativo n. 50 del 2016".

IMPORTI DI RIFERIMENTO A BASE DI CALCOLO:															
Editare le celle in azzuro					Categorie										
Modalità di compilazione: - Inserire il valore delle opere per ciascuna categoria - Scegliere l'identificazione delle opere - Inserire il grado di complessità - Digitare "X" nell'apposita colonna per attivare tutte le prestazioni o "X" per ciascuna prestazione - Inserire eventuali spese e sconto applicato nell'ultima tabella					Edilizia	Strutture	Impianti 1	Impianti 2	Viabilità	Idraulica	T. I. C.	Paesaggio, Ambiente, Naturalizzazione, Agroalimen	Territorio e Urbanistica		
V	Valore opera	Importo complessivo opere: €5372089,44			3.458.345,25		637.836,29	1.275.907,90							
P	Parametro base				5,4236%	0	7,7656%	6,6114%	0	0	0	0	0		
Identificazione delle opere <i>(per la descrizione dettagliata dvedere Tabella-Z1)</i>					FLAG X = ATTIVA TUTTE LE PRESTAZ.	E.22-Edifici e manufatti esistenti- Manutenzione straordinaria su edifici di interesse storico soggetti	S.06-Strutture speciali-Opere strutturali di notevole importanza costruttiva e richiedenti calcolazioni particolari	IA.02-Impianti meccanici a fluido a servizio delle costruzioni - Impianti di riscaldamento e raffrescamento	IA.03-Impianti elettrici e speciali a servizio delle costruzioni - Singole apparecchiature per laboratori e impianti pilota-Impianti di tipo semplice	V.02-Viabilità ordinaria	D.05-Acquedotti e fognature- Impianti di tipo complesso e speciale				
G	Grado di complessità della prestazione <i>(vedere Tabella-Z1)</i>					1,55	1,15	0,85	1,15	0,45	0,80	0,00	0,00	0,00	
c.I) ESECUZIONE DEI LAVORI															
DIREZIONE DELL'ESECUZIONE c.i) ESECUZIONE DEI LAVORI	QcI.01	Direzione lavori, assistenza al collaudo, prove di accettazione			x	0,320	0,380	0,320	0,320	0	0,420	0,420	0,350	0,110	
	QcI.02	Liquidazione (art.194, comma 1, d.P.R. 207/10)-Rendicontazioni e liquidazione tecnico			x	0,030	0,020	0,030	0,030	0	0,030	0,040	0,030	0,030	
	QcI.03	Controllo aggiornamento elaborati di progetto, aggiornamento dei manuali d'uso e manutenzione			x	0,020	0,020	0,020	0,020	0	0,020	0,020	0,020	0,020	
	QcI.04	Coordinamento e supervisione dell'ufficio di direzione lavori			x	0,020	0,020	0,020	0,020	0	0,020	0,020	0,020	0,020	
	QcI.05	Ufficio della direzione lavori, per ogni addetto con qualifica di direttore operativo			x	0,100	0,100	0,100	0,100	0	0,100	0,100	0,100	0,100	
	QcI.05.0.1	Ufficio della direzione lavori, per ogni addetto con qualifica di direttore operativo "GEOLOGO" (9)	Fino a	€ 250.000,00	x	0,039	0,095	0,039	0,039	0	0,127	0,095		0,095	
			Sull'eccedenza fino a	€ 500.000,00		0,010	0,081	0,010	0,010		0,110	0,081	0,081		
			Sull'eccedenza fino a	€ 1.000.000,00		0,013	0,071	0,013	0,013		0,077	0,071	0,071		
			Sull'eccedenza fino a	€ 2.500.000,00		0,018	0,052	0,018	0,018		0,029	0,052	0,052		
		Numero addetti:	Sull'eccedenza fino a	€ 10.000.000,00		0,022	0,042	0,022	0,022		0,019	0,042	0,042	0,042	
			0	Sull'eccedenza			0,021	0,030	0,021		0,021	0,018	0,030		0,030
	QcI.06	Ufficio della direzione lavori, per ogni addetto con qualifica di ispettore di cantiere - Numero addetti:				0,060	0,060	0,060	0,060	0	0,060	0,060	0,060	0,060	
	QcI.07	Variante delle quantità del progetto in corso d'opera (10)				0,140	0,090	0,150	0,150	0	0,120	0,120	0,110	0,120	
	QcI.08	Variante del progetto in corso d'opera (11)				0,410	0,430	0,320	0,320	0	0,420	0,340	0,400	0,420	
	QcI.09	Contabilità dei lavori a misura	Fino a	€ 500.000,00		0,060	0,060	0,045	0,045	0	0,045	0,045	0,045	0,045	
			Sull'eccedenza			0,012	0,012	0,090	0,090		0,090	0,090			
	QcI.10	Contabilità dei lavori a corpo	Fino a	€ 500.000,00	x	0,045	0,045	0,035	0,035	0	0,035	0,035	0,035	0,035	
			Sull'eccedenza			0,090	0,090	0,070	0,070		0,070	0,070			
QcI.11	Certificato di regolare esecuzione				0,040	0,040	0,040	0,040	0	0,040	0,040	0,040	0,040		
QcI.12	Coordinamento della sicurezza in esecuzione				0,250	0,250	0,250	0,250	0	0,250	0,250	0,250	0,250		
QcI.13	Supporto al RUP: per la supervisione e coordinamento della D.L. e della C.S.E				0,040	0,040	0,040	0,040	0	0,040	0,040	0,040	0,040		
denze (escluse quelle per prestazioni a parametro progressivo)		Σ Q i				0,490	0,540	0,490	0,490	0,590	0,600	0,520	0,280	0,00000	
Compenso al netto di spese ed oneri CNPAIA		V*P*G*ΣQ				166.729,66	0,00	22.421,97	52.994,10	0,00	0,00	0,00	0,00	0,00	
B	COMPENSO FASE c.I) ESECUZIONE DEI LAVORI					242.145,73									
E	TOTALE COMPENSO (A+B+C+D)					242.145,73									
F	SPESE ED ONERI ACCESSORI (% su E)			22,267%	53.919,66										
G	SCONTO/RIBASSO SUL CORRISPETTIVO (% su E+F)			0,000%	0,00										
H	CORRISPETTIVO DELLA PRESTAZIONE (E+F-G) (1)					296.065,39									

Lotto 1 - C.so Raffaello - Coordinamento della Sicurezza in Fase di Esecuzione

CALCOLO DEI COMPENSI

I compensi sono calcolati sulla base del D.M. GIUSTIZIA 17/06/2016 "Approvazione delle tabelle dei corrispettivi commisurati al livello qualitativo delle prestazioni di progettazione adottato ai sensi dell'art. 24, comma 8, del decreto legislativo n. 50 del 2016".

IMPORTI DI RIFERIMENTO A BASE DI CALCOLO:															
Editare le celle in azzuro				Categorie											
Modalità di compilazione: - Inserire il valore delle opere per ciascuna categoria - Scegliere l'identificazione delle opere - Inserire il grado di complessità - Digitare "X" nell'apposita colonna per attivare tutte le prestazioni o "X" per ciascuna prestazione - Inserire eventuali spese e sconto applicato nell'ultima tabella				Edilizia	Strutture	Impianti 1	Impianti 2	Viabilità	Idraulica	T. I. C.	Paesaggio, Ambiente, Naturalizzazione, Agroalimen	Territorio e Urbanistica			
V	Valore opera	Importo complessivo opere: €5372089,44		3.458.345,25		637.836,29	1.275.907,90								
P	Parametro base			5,4236%	0	7,7656%	6,6114%	0	0	0	0	0			
Identificazione delle opere <i>(per la descrizione dettagliata dvedere Tabella-Z1)</i>				FLAG X = ATTIVA TUTTE LE PRESTAZ.	E.22-Edifici e manufatti esistenti- Manutenzione straordinaria su edifici di interesse storico soggetti	S.06-Strutture speciali-Opere strutturali di notevole importanza costruttiva e richiedenti calcolazioni particolari	IA.02-Impianti meccanici a fluido a servizio delle costruzioni- Impianti di riscaldamento e raffrescamento	IA.03-Impianti elettrici e speciali a servizio delle costruzioni - Singole apparecchiature per laboratori e impianti pilota-Impianti di tipo semplice	V.02-Viabilità ordinaria	D.05-Acquedotti e fognature- Impianti di tipo complesso e speciale					
G	Grado di complessità della prestazione <i>(vedere Tabella-Z1)</i>			↓	1,55	1,15	0,85	1,15	0,45	0,80	0,00	0,00	0,00		
c.I) ESECUZIONE DEI LAVORI															
DIREZIONE DELL'ESECUZIONE	c. II) ESECUZIONE DEI LAVORI	QcI.01	Direzione lavori, assistenza al collaudo, prove di accettazione		0,320	0,360	0,320	0,320	0	0,420	0,420	0,350	0,110		
		QcI.02	Liquidazione (art.194, comma 1, d.P.R. 207/10)-Rendicontazioni e liquidazione tecnico		0,030	0,020	0,030	0,030	0	0,030	0,040	0,030	0,030		
		QcI.03	Controllo aggiornamento elaborati di progetto, aggiornamento dei manuali d'uso e manutenzione		0,020	0,020	0,020	0,020	0	0,020	0,020	0,020	0,020		
		QcI.04	Coordinamento e supervisione dell'ufficio di direzione lavori		0,020	0,020	0,020	0,020	0	0,020	0,020	0,020	0,020		
		QcI.05	Ufficio della direzione lavori, per ogni addetto con qualifica di direttore operativo		0,100	0,100	0,100	0,100	0	0,100	0,100	0,100	0,100		
		QcI.05.01	Ufficio della direzione lavori, per ogni addetto con qualifica di direttore operativo "GEOLOGO" (9)	Fino a	€ 250.000,00	0,039	0,095	0,039	0,039	0	0,127	0,095		0,095	
				Sull'eccedenza fino a	€ 500.000,00	0,010	0,081	0,010	0,010		0,110	0,081		0,081	
				Sull'eccedenza fino a	€ 1.000.000,00	0,013	0,071	0,013	0,013		0,077	0,071		0,071	
				Sull'eccedenza fino a	€ 2.500.000,00	0,018	0,052	0,018	0,018		0,029	0,052		0,052	
			Numero addetti:	Sull'eccedenza fino a	€ 10.000.000,00	0,022	0,042	0,022	0,022		0,019	0,042		0,042	
			0	Sull'eccedenza		0,021	0,030	0,021	0,021	0,018	0,030		0,030		
		QcI.06	Ufficio della direzione lavori, per ogni addetto con qualifica di ispettore di cantiere Numero addetti:			0,060	0,060	0,060	0,060	0	0,060	0,060	0,060	0,060	
		QcI.07	Variante delle quantità del progetto in corso d'opera (10)		0,140	0,090	0,150	0,150	0	0,120	0,120	0,110	0,120		
		QcI.08	Variante del progetto in corso d'opera (11)		0,410	0,430	0,320	0,320	0	0,420	0,340	0,400	0,420		
QcI.09	Contabilità dei lavori a misura	Fino a	€ 500.000,00	0,060	0,060	0,045	0,045	0	0,045	0,045	0,045	0,045			
		Sull'eccedenza		0,012	0,012	0,090	0,090		0,090	0,090	0,090	0,090			
	Contabilità dei lavori a corpo	Fino a	€ 500.000,00	0,045	0,045	0,035	0,035		0	0,035	0,035	0,035	0,035		
	Sull'eccedenza		0,090	0,090	0,070	0,070	0,070	0,070		0,070	0,070				
QcI.11	Certificato di regolare esecuzione		x	0,040	0,040	0,040	0,040	0	0,040	0,040	0,040	0,040			
QcI.12	Coordinamento della sicurezza in esecuzione			0,250	0,250	0,250	0,250	0	0,250	0,250	0,250	0,250			
QcI.13	Supporto al RUP: per la supervisione e coordinamento della D.L. e della C.S.E			0,040	0,040	0,040	0,040	0	0,040	0,040	0,040	0,040			
denze (escluse quelle per prestazioni a parametro progressivo)		Σ Q i		0,250	0,250	0,250	0,250	0,250	0,250	0,250	0,250	0,00000			
Compenso al netto di spese ed oneri CNPAIA		V*P*G*ΣQ		72.681,52	0,00	10.525,49	24.252,07	0,00	0,00	0,00	0,00	0,00			
COMPENSO AL NETTO DELLE SPESE				107.459,08											
B	COMPENSO FASE c.I) ESECUZIONE DEI LAVORI			107.459,08											
E	TOTALE COMPENSO (A+B+C+D)			107.459,08											
F	SPESE ED ONERI ACCESSORI (% su E)		22,267%	23.928,39											
G	SCONTO/RIBASSO SUL CORRISPETTIVO (% su E+F)		0,000%	0,00											
H	CORRISPETTIVO DELLA PRESTAZIONE (E+F-G) (1)			131.387,47											

Lotto 2 - Rettorato - Direzione Lavori

CALCOLO DEI COMPENSI

I compensi sono calcolati sulla base del D.M. GIUSTIZIA 17/06/2016 "Approvazione delle tabelle dei corrispettivi commisurati al livello qualitativo delle prestazioni di progettazione adottato ai sensi dell'art. 24, comma 8, del decreto legislativo n. 50 del 2016".

IMPORTI DI RIFERIMENTO A BASE DI CALCOLO:																
Editare le celle in azzuro				Categorie												
Modalità di compilazione: - Inserire il valore delle opere per ciascuna categoria - Scegliere l'identificazione delle opere che determina in automatico il grado di complessità G - Digitare "X" nell'apposita colonna per attivare le prestazioni della riga per tutte le categorie di opere - In alternativa digitare "X" per ciascuna prestazione e per ciascuna categoria. - Inserire eventuali spese e sconto applicato nell'ultima tabella				Edilizia	Strutture	Impianti 1	Impianti 2	Impianti 3	Viabilità	Idraulica	T. I. C.	Paesaggio, Ambiente, Naturalizzazione, Agroalimen	Territorio e Urbanistica			
V	Valore opera	Importo complessivo opere: €4323945,14		1.845.579,12		38.978,61	1.712.058,31	727.329,10								
P	Parametro base			6,1156%	0	17,5770%	6,2106%	7,5218%	0	0	0	0	0			
Identificazione delle opere (per la descrizione dettagliata dvedere Tabella-Z1)				FLAG X = ATTIVA PRESTAZ. PER TUTTE LE CATEGORIE	E.22-Edifici e manufatti esistenti- Manutenzione straordinaria su edifici di interesse storico soggetti	IA.02-Impianti meccanici a fluido a servizio delle costruzioni- Impianti di riscaldamento e raffrescamento	IA.04-Impianti elettrici e speciali a servizio delle costruzioni - Singole apparecchiature per laboratori e impianti pilota-Impianti di tipo complesso	IA.01-Impianti meccanici a fluido a servizio delle costruzioni- Impianti idrici e fognari all'interno di edifici domestici o industriali, Reti per combustibili e gas, Impianti antincendio								
G	Grado di complessità della prestazione (vedere Tabella-Z1)			1,55	0,00	0,85	1,30	0,75	0,00	0,00	0,00	0,00	0,00			
c.I) ESECUZIONE DEI LAVORI																
DIREZIONE DELL'ESECUZIONE	c.I) ESECUZIONE DEI LAVORI	QcI.01	Direzione lavori, assistenza al collaudo, prove di accettazione		x	0,320	0,380	0,320	0,320	0,320	0,420	0,420	0,350	0,110		
		QcI.02	Liquidazione (art.194, comma 1, d.P.R. 207/10)-Rendicontazioni e liquidazione tecnico contabile		x	0,030	0,020	0,030	0,030	0,030	0,030	0,040	0,030	0,030		
		QcI.03	Controllo aggiornamento elaborati di progetto, aggiornamento dei manuali d'uso e manutenzione		x	0,020	0,020	0,020	0,020	0,020	0,020	0,020	0,020	0,020		
		QcI.04	Coordinamento e supervisione dell'ufficio di direzione lavori		x	0,020	0,020	0,020	0,020	0,020	0,020	0,020	0,020	0,020		
		QcI.05	Ufficio della direzione lavori, per ogni addetto con qualifica di direttore operativo		x	0,100	0,100	0,100	0,100	0,100	0,100	0,100	0,100	0,100		
		QcI.05.0.1	Ufficio della direzione lavori, per ogni addetto con qualifica di direttore operativo "GEOLOGO" (9)	Fino a	€ 250.000,00		0,039	0,000	0,039	0,039	0,039	0,127	0,095		0,095	
				Sull'ecceденza fino a	€ 500.000,00		0,010	0,000	0,010	0,010	0,010	0,110	0,081		0,081	
				Sull'ecceденza fino a	€ 1.000.000,00		0,013	0,000	0,013	0,013	0,013	0,077	0,071		0,071	
				Sull'ecceденza fino a	€ 2.500.000,00		0,018	0,000	0,018	0,018	0,018	0,029	0,052		0,052	
				Numero addetti:	Sull'ecceденza fino a	€ 10.000.000,00		0,022	0,000	0,022	0,022	0,022	0,019	0,042		0,042
				Sull'ecceденza			0,021	0,000	0,021	0,021	0,021	0,018	0,030		0,030	
		QcI.06	Ufficio della direzione lavori, per ogni addetto con qualifica di ispettore di cantiere			0,060	0,060	0,060	0,060	0,060	0,060	0,060	0,060	0,060	0,060	
		QcI.07	Variante delle quantità del progetto in corso d'opera (10)			0,140	0,090	0,150	0,150	0,150	0,120	0,120	0,110	0,120		
		QcI.08	Variante del progetto in corso d'opera (11)			0,410	0,430	0,320	0,320	0,320	0,420	0,340	0,400	0,420		
QcI.09	Contabilità dei lavori a misura	Fino a	€ 500.000,00		0,060	0,060	0,045	0,045	0,045	0,045	0,045	0,045	0,045			
		Sull'ecceденza		0,120	0,120	0,090	0,090	0,090	0,090	0,090	0,090	0,090	0,090			
QcI.10	Contabilità dei lavori a corpo	Fino a	€ 500.000,00	x	0,045	0,045	0,035	0,035	0,035	0,035	0,035	0,035	0,035			
Sull'ecceденza			0,090	0,090	0,070	0,070	0,070	0,070	0,070	0,070	0,070					
QcI.11	Certificato di regolare esecuzione			0,040	0,040	0,040	0,040	0,040	0,040	0,040	0,040	0,040	0,040			
QcI.12	Coordinamento della sicurezza in esecuzione			0,250	0,250	0,250	0,250	0,250	0,250	0,250	0,250	0,250	0,250			
QcI.13	Supporto al RUP, per la supervisione e coordinamento della D.L. e della C.S.E			0,040	0,040	0,040	0,040	0,040	0,040	0,040	0,040	0,040	0,040			
denze (escluse quelle per prestazioni a parametro progressivo)		Σ Q i			0,390	0,440	0,390	0,390	0,390	0,490	0,500	0,420	0,180	0,00000		
Compenso al netto di spese ed oneri CNPAIA		V*P*G*ΣQ			81.841,66	0,00	2.475,03	62.172,36	17.887,01	0,00	0,00	0,00	0,00	0,00		
COMPENSO AL NETTO DELLE SPESE					164.376,06											
B	COMPENSO FASE c.I) ESECUZIONE DEI LAVORI				164.376,06											
E	TOTALE COMPENSO (A+B+C+D)				164.376,06											
F	SPESE ED ONERI ACCESSORI (% su E)		22,923%		37.679,16											
H	CORRISPETTIVO DELLA PRESTAZIONE (E+F-G) (1)				202.055,21											